

AREA DI SOSTA

POLO LOGISTICO

centrale tecnologica CT4

Locali uffici, elettrica e G.E.

Locali pompe e serb. antincendio di pertinenza dell'Area di Sostà

Parcheggio mezzi pesanti (autocarri e camion)

Parcheggio autoveicoli

Officina Meccanica

Parcheggio furgoni e camion

G. di F. e Pulizie

Parcheggio

furgoni e camion

Parcheggio autoveicoli

Centrale tecnologica

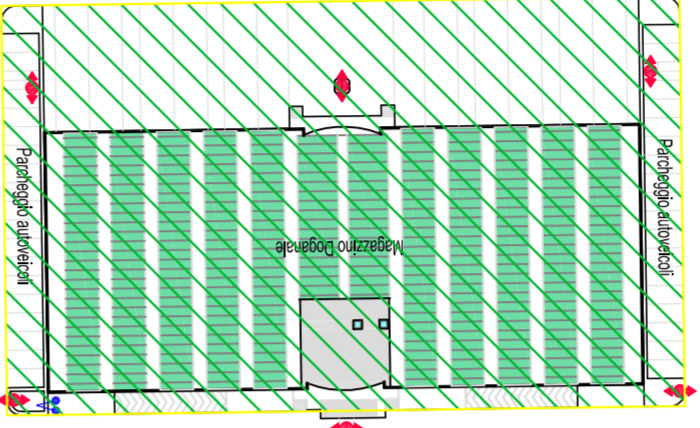
Gate Pesanti

Gate Furgoni

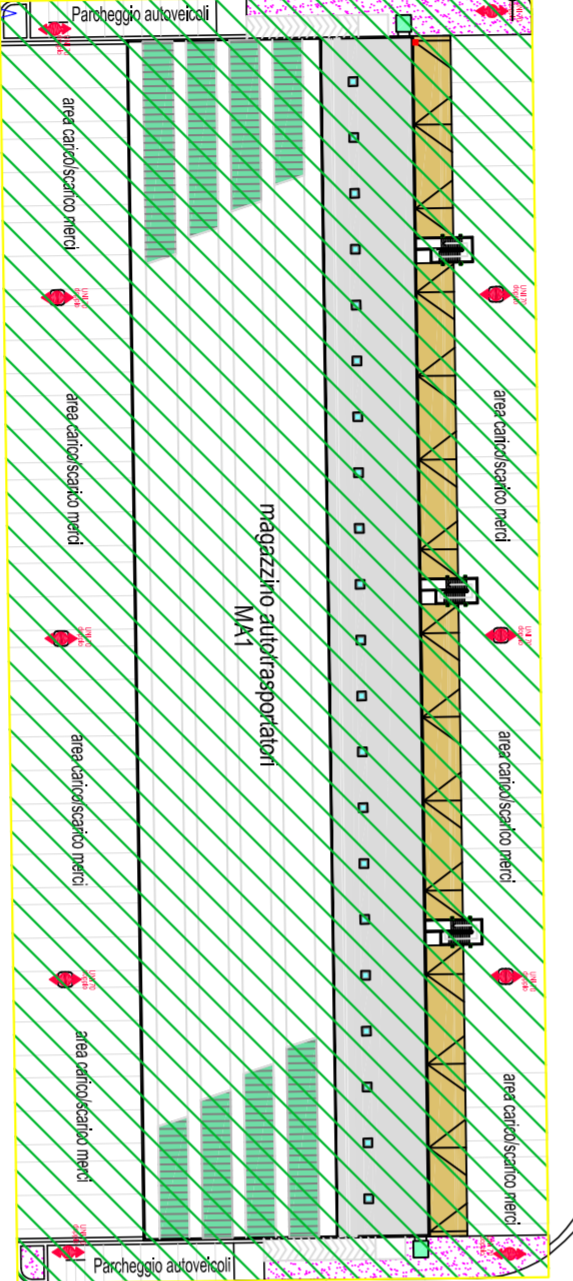
Parcheggio furgoni e camion

AREA SOSTA MEZZI PESANTI DI PERTINENZA DEI MAGAZZINI

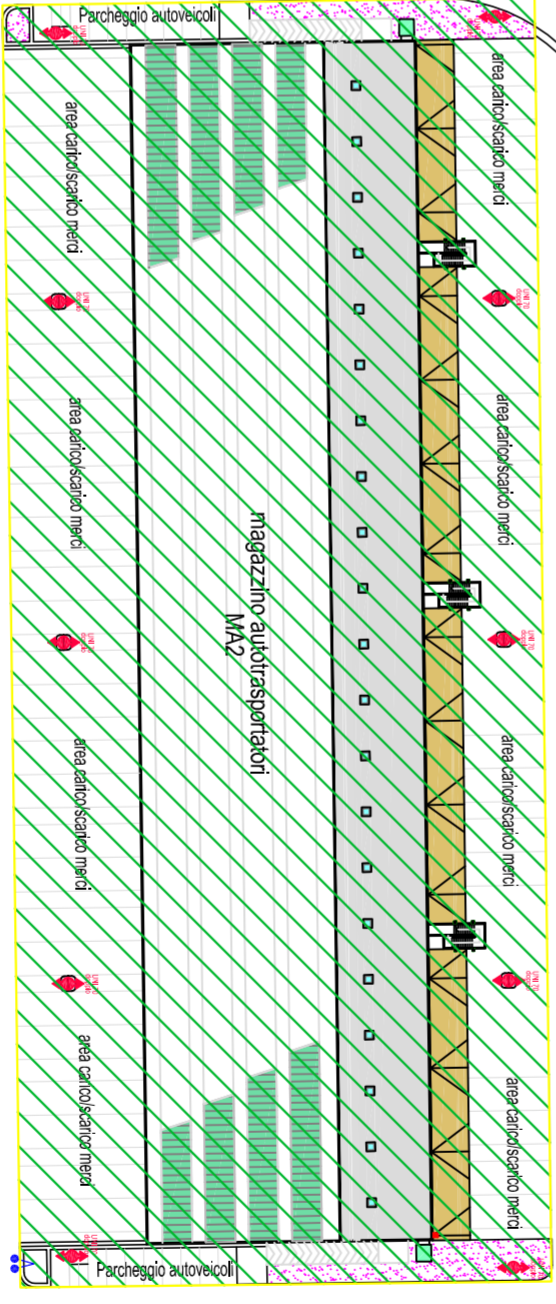
MAGAZZINO DOGANALE + PERTINENZA



MAGAZZINO AUTOTRASPORTATORI 1 + PERTINENZA



MAGAZZINO AUTOTRASPORTATORI 2 + PERTINENZA



centrale tecnologica CT6

Parcheggio autoveicoli

Parcheggio furgoni e camion

Posizione pavimentazione per traino ferroviario

Posizione pavimentazione per traino ferroviario

depuratore

Area 3 verde